Manual do Ambiente Virtual de Aprendizagem (AVA) Moodle

> **Guia rápido para alunos:** como acessar e utilizar a plataforma.

FACULDADE
MULTIVIX

INTRODUÇÃO

A Faculdade Multivix disponibiliza esse guia rápido com o passo a passo para ajudar você, nosso aluno, a seguir com o processo de ensino aprendizagem das disciplinas dentro da plataforma MOODLE.

Usaremos a plataforma Moodle para a viabilização das disciplinas do seu curso de forma remota. O Moodle é um Ambiente Virtual de Aprendizagem (AVA) desenhado a partir de uma metodologia pedagógica que permite o desenvolvimento do ensino remoto de forma estruturada e eficiente. Utilizaremos a plataforma para compartilhar materiais didáticos, realizar atividades, tirar dúvidas, como também trocar experiências.

O ambiente está estruturado com conteúdos semanais da seguinte forma:

1. Recursos de Aprendizagem (objetivos de aprendizagem, material de apoio, estudos dirigidos);
2. Vídeos Complementares;
3. Fórum de Dúvidas e Discussão;
4. Indicação Bibliográfica do Conteúdo Semanal.

O passo a passo, indicado aqui, fornecerá subsídios para orientação semanal de estudo da disciplina.

Importante: As entregas das atividades avaliativas previstas permanecem pelo Portal Acadêmico (TOTVS), sendo o Moodle uma ferramenta para guiar o aluno de forma mais estruturada para assimilação da disciplina.

1º PASSO – ACESSAR A PLATAFORMA

Para acessar a Plataforma AVA, deverá digitar no navegador de internet o endereço **multivix.edu.br/ava**. Na próxima tela aparecerão todas as unidades da IES, onde você deve selecionar a unidade a qual está vinculada a disciplina que deseja acessar.

Na próxima tela digite seu **usuário e senha**, sendo o mesmo de acesso ao **Portal Acadêmico.**

2º PASSO – ACESSAR A DISCIPLINA

Realizada a autenticação do usuário na Plataforma AVA, será exibida a página inicial disponibilizando ao aluno todas as suas disciplinas. Para acessá-las, clique em seu nome e seu conteúdo será exibido.

3º PASSO – ACESSAR O ITEM RECURSOS PARA APRENDIZAGEM

Nessa seção o discente encontrará todos os recursos que o docente disponibiliza para o aprendizado na semana (objetivos de aprendizagem, materiais de aula, materiais complementares, estudos dirigidos resolvidos)

Para acessar e ter disponível qualquer arquivo disponibilizado dentro do item **"Recursos de Aprendizagem"** clique no item e então será disponibilizado o seu conteúdo.

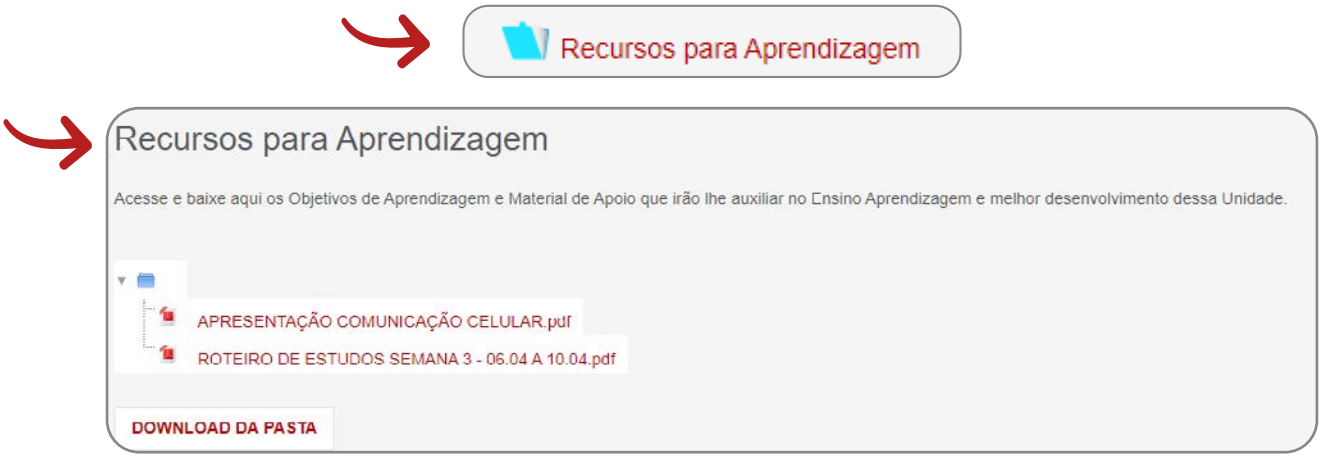

Para acessar ao arquivo de forma individual ou pela pasta completa, basta clicar no **"Arquivo"** ou no **"Download da pasta"** e download será realizado e aparecerá no canto inferior esquerdo do seu computador.

4º PASSO – ACESSAR O ITEM AULA CONECTADA VIA ZOOM

Nessa seção o docente agendará a aula remota e o aluno clicará nela para ser direcionado diretamente à aula.

Para acessar o item da Videoconferência Zoom clique no item e então você será direcionado para a página onde a videoconferência será realizada e basta clicar em **"Abrir Zoom"** para entrar na sala de aula online.

Importante: É essencial ressaltar que o link disponibilizado para a Aula conectada não deve ser compartilhado em outras plataformas e/ou redes sociais, sendo o momento da aula em tempo real exclusivo para os alunos matriculados naquela disciplina e turno.

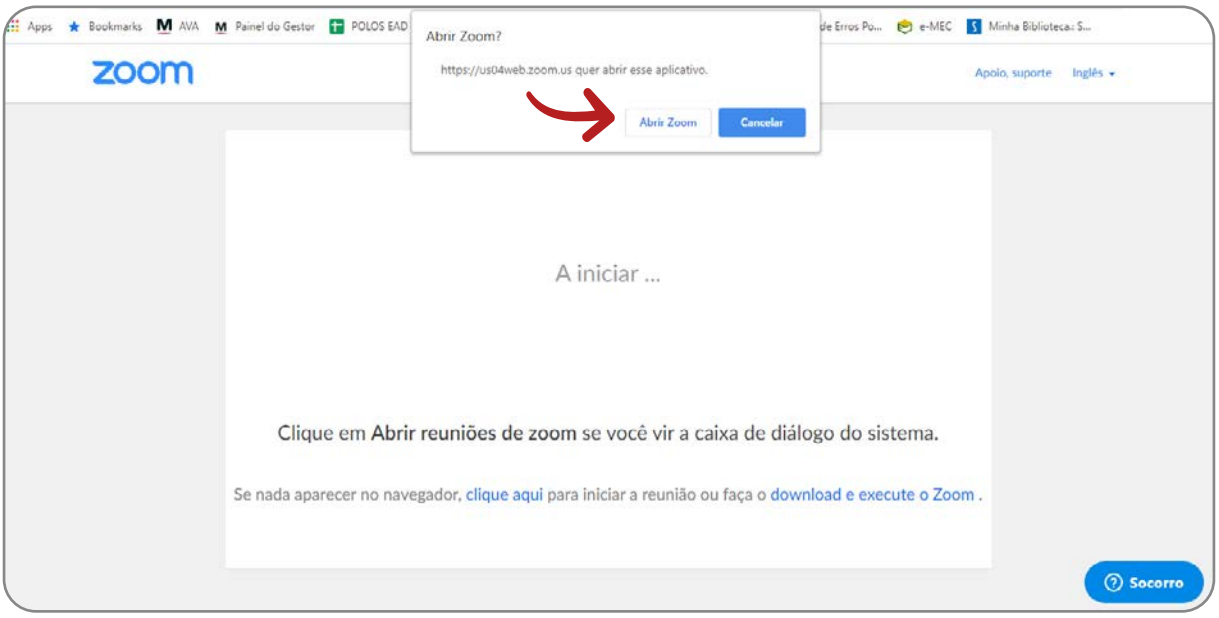

Observação: O professor poderá continuar utilizando outras ferramentas já utilizadas para ministrar o conteúdo da disciplina no horário da aula. O professor comunicará o aluno previamente a ferramenta que utilizará.

5º PASSO – ACESSAR O ITEM FÓRUM DE DÚVIDAS E DISCUSSÃO

Para acessar ao **"Fórum de Dúvidas e Discussão"** e poder participar de qualquer discussão ou tirar dúvidas sobre conteúdos clique no seu item e terá acesso a todos os tópicos.

É possível acessar ao fórum de duas formas, sendo respondendo a um tópico já criado ou criando um novo tópico.

Para responder a um tópico já criado clique no tópico e então em **"Responder".**

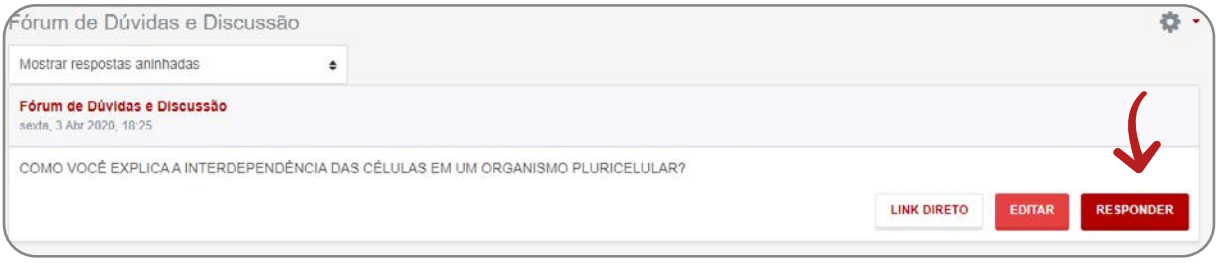

Para criar um novo tópico clique em **"Acrescentar um novo Tópico".**



Com o tópico aberto insira o assunto que deseja discutir ou perguntar em "**Assunto**" e em **"Mensagem"** o que deseja perguntar, discutir ou responder, clique em "enviar mensagem ao fórum" para que seja então publicada.

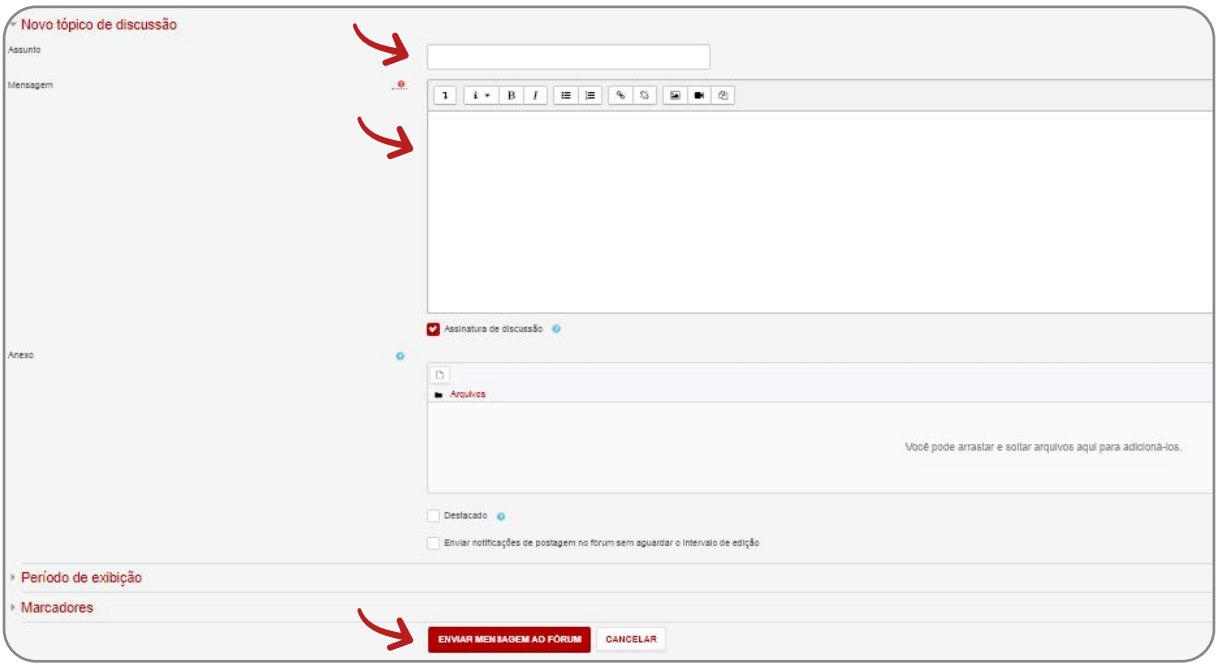

Os fóruns previstos para o TOTVS/Portal acadêmico, agora irão acontecer no Moodle.

6º PASSO – ACESSAR O ITEM REFERÊNCIAS BIBLIOGRÁFICAS

Nessa seção o aluno encontra as referências indicadas para o estudo do conteúdo semanal ministrado.

Para acessar as referências indicadas pelo professor na ferramenta **"Referências Bibliográficas"** clique no seu item e terá acesso a todas as indicações e conteúdos.

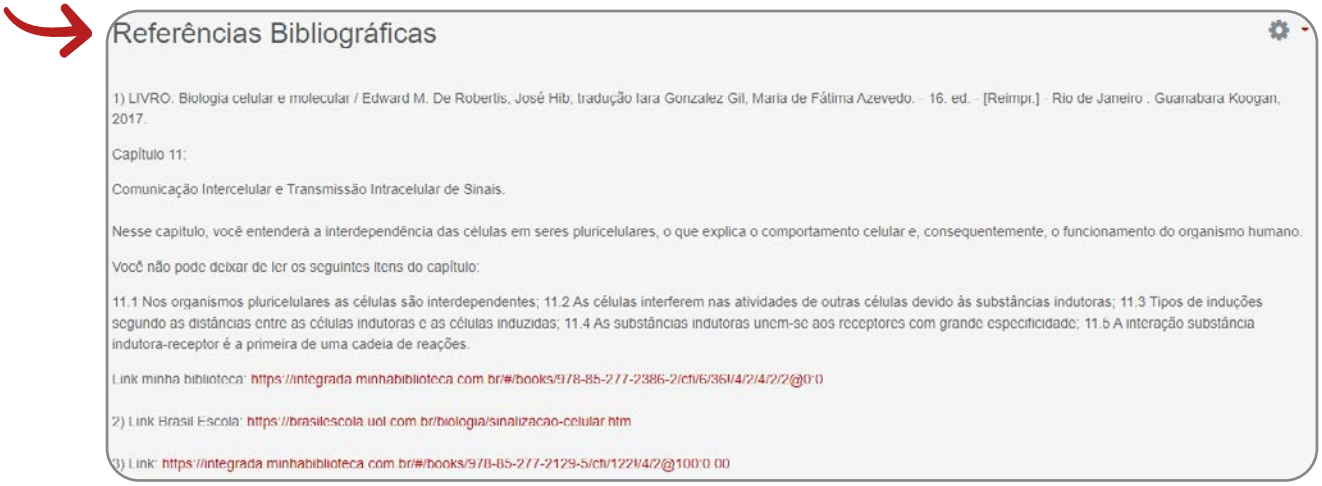

Referências Bibliográficas

1) LIVRO: Biologia celular e molecular / Edward M. De Robertis, José Hib, tradução Iara Gonzalez Gil, Maria de Fátima Azevedo. - 16. ed. - [Reimpr.] - Rio de Janeiro : Guanabara Koogan, 2017.

Capítulo 11:

Comunicação Intercelular e Transmissão Intracelular de Sinais.

Nesse capítulo, você entenderá a interdependência das células em seres pluricelulares, o que explica o comportamento celular e, consequentemente, o funcionamento do organismo humano.

Você não pode deixar de ler os seguintes itens do capítulo:

11.1 Nos organismos pluricelulares as células são interdependentes; 11.2 As células interferem nas atividades de outras células devido às substâncias indutoras; 11.3 Tipos de induções segundo as distâncias entre as células indutoras e as células induzidas; 11.4 As substâncias indutoras unem-se aos receptores com grande especificidade; 11.5 A interação substância indutora-receptor é a primeira de uma cadeia de reações.

Link minha biblioteca: https://integrada.minhabiblioteca.com.br/#/books/978-85-277-2386-2/cfi/6/36!/4/2/4/2/2@0:0

2) Link Brasil Escola: https://brasilescola.uol.com.br/biologia/sinalizacao-celular.htm

3) Link: https://integrada.minhabiblioteca.com.br/#/books/978-85-277-2129-5/cfi/122!/4/2@100:0.00

Para acessar as leituras indicadas basta clicar no link disponibilizado que você será direcionado para a página da leitura indicada.

7º PASSO – ACESSAR O ITEM VÍDEOS COMPLEMENTARES

Nessa seção estarão disponíveis aos alunos os vídeos complementares da disciplina, bem como aula que já ocorreu naquela semana.

Para acessar aos vídeos complementares disponibilizados pelo professor na ferramenta **"Vídeos Complementares"** clique no seu item e terá acesso aos links e vídeos.

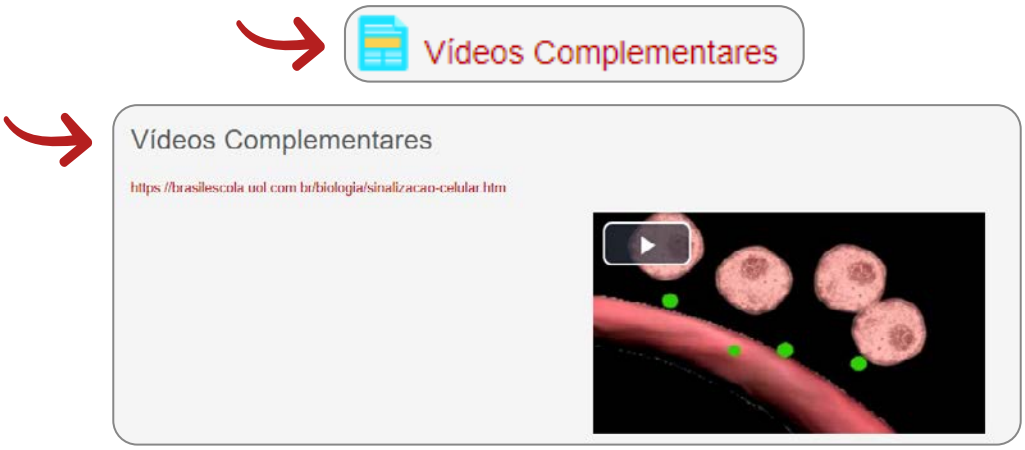

Clicando no link você será direcionado a uma nova página onde o vídeo está inserido e clicando em play poderá assistir ao vídeo já na página dos vídeos.

8º PASSO – INFORMAÇÕES GERAIS

Disponibilizamos na Plataforma no ícone **"Suporte"**, a opção para o usuário acessar aos meios de suporte e atendimento a dúvidas e orientações, como o fórum de dúvidas e a ouvidoria.

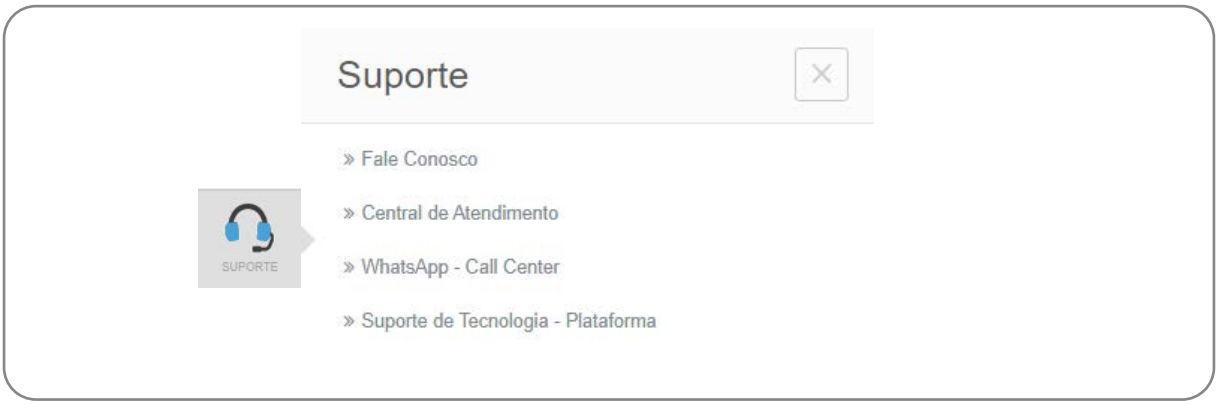

As Notas referentes as atividade avaliativas conitnuarão sendo alimentadas e disponiilizadas via Portal do Aluno.

APÊNDICE

Como estudar utilizando aulas remotas?

Antes da Aula

- Acessar os materiais disponibilizados pelos professores no AVA;
- Realizar as tarefas propostas (leituras, exercícios e visualização de videoaulas);
- Postar no fórum da disciplina as dúvidas que surgiram durante o estudo.

Durante a Aula

- O professor aproveitará a aula em tempo real para esclarecer as dúvidas postadas no fórum e as que surgirem no momento da discussão.
- Não necessariamente o professor realizará uma aula totalmente expositiva. O encontro será aberto a perguntas, debates, comentários e, ao longo desse processo, o professor irá repassar os conteúdos que necessitam de maiores orientações para compreensão total.

Depois da Aula

- Reserve um tempo próximo ao término da aula para consolidação do estudo (cheque se conseguiu resolver todos os exercícios propostos e assista novamente as videoaulas se sentir dificuldade em algum tópico);
- Prepare seu material de revisão conforme metodologia própria (resumos, mapas conceituais, flascards e outros), buscando responder todos os objetivos propostos para a semana.

FACULDADE
MULTIVIX

FACULDADE

MULTIVIX

SIGA-NOS NAS
REDES SOCIAIS

@faculdade_multivix

(27) 3335-5666

MULTIVIX.EDU.BR

2020
Proibida a reprodução total ou parcial. Os infratores serão processados na forma da lei.